

X30 Challenge France

X30 Senior

Liste des participants

N°	Pilote	Chassis
204	LAY Gillian	Exprit
205	KAMMERER Julien	Tony Kart
206	HIEBEL Clément	Tony-Kart
208	BAERT Nicolas	Kosmic
211	MORELLI Charlotte 	Kosmic
212	VINCENT Clovis	Kosmic
214	PETELET Milan	Praga
215	COPPA Aurore 	Tony-Kart
219	ADAM Quentin	Tony-Kart
220	BOURASSIN Johan	Tony-Kart
221	RIFFARD Félix	Tony-Kart
222	CAUHAUPE Edouard	Exprit
223	IMBOURG Thomas	CRG
224	ARNAUD Hugo	Sodi
226	ANTOINE Mattéo	Kosmic
229	QUIRIN Lucas	Tony-Kart
232	PETITDEMANGE Luc	Kosmic
233	BAE David	Tony-Kart
234	LAPA PEREIRA Simon	Kosmic
238	GAUTHEROT Maxime	Tony-Kart
243	ESCARTIN Orso	Tony-Kart
244	JEAN Maxime	Redspeed
245	PIERRAT Clément	Tony-Kart
247	PERCEVAL Antoine	Sodi
250	DEPTUCH Joël	Tony-Kart
251	MARSEROU Vincent	Redspeed
261	GARCIA Sylver	Kosmic
265	NOMBLOT Jean	Sodi
268	BONNETTO Romain	Tony-Kart
270	DESPOIS Guillaume	Tony-Kart
290	BOUVIER Yann	Tecno
291	MESSMER Silvano	Tony-Kart
294	VIAN Jason	Tony-Kart
308	SCHEURER Jean-Baptiste	Kosmic
314	FISCHER Tristan	Birel Art
315	LOUSSIER Paul	Sodi
321	REY Aurélien	Kosmic
322	DURAND Louis	Exprit
324	DAPOIGNY Quentin	Kosmic
326	LALLEMAND Loïc	Formula K
337	BAUDOT Geoffrey	Tony-Kart
345	PELLETIER Corentin	Kosmic
346	THOMASSIN Bryan	Tecno
351	FOURNIER Paul	Crg
375	GODEFROID William	Sodi
377	GUERARD Martin	Tony-Kart
378	VINCENT Victor	Kosmic

X30 Challenge France
X30 Senior
Liste des participants

N°	Pilote	Chassis
605	MARION Aurélien	DR

48 Concurrents

Le Président du Collège

X30 Challenge France
X30 Senior
Liste des groupes

N° Pilote

Groupe 1

205	KAMMERER Julien
208	BAERT Nicolas
219	ADAM Quentin
220	BOURASSIN Johan
222	CAUHAUPE Edouard
223	IMBOURG Thomas
224	ARNAUD Hugo
229	QUIRIN Lucas
233	BAE David
238	GAUTHEROT Maxime
244	JEAN Maxime
245	PIERRAT Clément
247	PERCEVAL Antoine
250	DEPTUCH Joël
294	VIAN Jason
314	FISCHER Tristan
321	REY Aurélien
326	LALLEMAND Loïc
345	PELLETIER Corentin
351	FOURNIER Paul
375	GODEFROID William
377	GUERARD Martin
378	VINCENT Victor
605	MARION Aurélien

N° Pilote

24 Concurrents

Groupe 2

204	LAY Gillian
206	HIEBEL Clément
211	MORELLI Charlotte
212	VINCENT Clovis
214	PETELET Milan
215	COPPA Aurore
221	RIFFARD Félix
226	ANTOINE Mattéo
232	PETITDEMANGE Luc
234	LAPA PEREIRA Simon
243	ESCARTIN Orso
251	MARSEROU Vincent
261	GARCIA Sylvester
265	NOMBLOT Jean
268	BONNETTO Romain
270	DESPOIS Guillaume
290	BOUVIER Yann
291	MESSMER Silvano
308	SCHEURER Jean-Baptiste
315	LOUSSIER Paul
322	DURAND Louis
324	DAPOIGNY Quentin
337	BAUDOT Geoffrey
346	THOMASSIN Bryan

24 Concurrents

Le Président du Collège

X30 Challenge France
X30 Senior
Essais Chronométrés Groupe 1
Classement de la séance

Cl	N°	Pilote	Meilleur S1	Meilleur S2	Meilleur S3	Temps idéal	Temps	Ecart	Tour	Vitesse
1	375	GODEFROID William	7.780	39.253	8.381	55.414	55.492		8	81,09
2	247	PERCEVAL Antoine	7.758	39.511	8.267	55.536	55.589	+0.097	6	80,95
3	224	ARNAUD Hugo	7.794	39.513	8.336	55.643	55.682	+0.190	8	80,81
4	238	GAUTHEROT Maxime	7.846	39.480	8.454	55.780	55.816	+0.324	8	80,62
5	250	DEPTUCH Joël	7.769	39.448	8.559	55.776	55.830	+0.338	5	80,60
6	208	BAERT Nicolas	7.819	39.596	8.388	55.803	55.845	+0.353	8	80,58
7	244	JEAN Maxime	7.746	39.711	8.414	55.871	55.893	+0.401	9	80,51
8	223	IMBOURG Thomas	7.779	39.638	8.412	55.829	55.942	+0.450	6	80,44
9	294	VIAN Jason	7.785	39.665	8.388	55.838	55.947	+0.455	8	80,43
10	245	PIERRAT Clément	7.864	39.617	8.331	55.812	55.950	+0.458	10	80,42
11	605	MARION Aurélien	7.773	39.721	8.428	55.922	56.022	+0.530	4	80,32
12	222	CAUHAUPE Edouard	7.817	39.735	8.376	55.928	56.098	+0.606	7	80,21
13	219	ADAM Quentin	7.819	39.714	8.419	55.952	56.140	+0.648	5	80,15
14	351	FOURNIER Paul	7.746	39.903	8.473	56.122	56.152	+0.660	6	80,13
15	377	GUERARD Martin	7.802	39.808	8.432	56.042	56.164	+0.672	10	80,12
16	326	LALLEMAND Loïc	7.902	39.846	8.480	56.228	56.331	+0.839	6	79,88
17	378	VINCENT Victor	7.950	39.977	8.438	56.365	56.412	+0.920	7	79,77
18	321	REY Aurélien	7.967	39.831	8.624	56.422	56.422	+0.930	7	79,75
19	233	BAE David	7.866	39.878	8.467	56.211	56.434	+0.942	8	79,73
20	229	QUIRIN Lucas	7.979	39.734	8.673	56.386	56.477	+0.985	6	79,67
21	345	PELLETIER Corentin	7.929	40.140	8.393	56.462	56.571	+1.079	6	79,54
22	314	FISCHER Tristan	7.952	40.030	8.595	56.577	56.623	+1.131	5	79,47
23	205	KAMMERER Julien	8.057	39.763	8.832	56.652	56.677	+1.185	8	79,39
24	220	BOURASSIN Johan	8.207	39.951	8.526	56.684	56.744	+1.252	4	79,30



Sous réserve du contrôle technique ou de fait sportif

Le Chronométrage

Affiché à

Le Président du Collège

X30 Challenge France
X30 Senior
Essais Chronométrés Groupe 2
Classement de la séance

Cl	N°	Pilote	Meilleur S1	Meilleur S2	Meilleur S3	Temps idéal	Temps	Ecart	Tour	Vitesse
1	211	MORELLI Charlotte 	7.690	38.994	8.367	55.051	55.157		8	81,58
2	268	BONNETTO Romain	7.753	39.062	8.411	55.226	55.244	+0.087	5	81,45
3	204	LAY Gillian	7.697	39.221	8.368	55.286	55.309	+0.152	6	81,36
4	243	ESCARTIN Orso	7.706	39.255	8.333	55.294	55.410	+0.253	7	81,21
5	251	MARSEROU Vincent	7.748	39.209	8.318	55.275	55.473	+0.316	6	81,12
6	265	NOMBLOT Jean	7.739	39.195	8.472	55.406	55.476	+0.319	6	81,11
7	212	VINCENT Clovis	7.861	39.322	8.281	55.464	55.482	+0.325	6	81,10
8	337	BAUDOT Geoffrey	7.771	39.242	8.405	55.418	55.518	+0.361	8	81,05
9	214	PETELET Milan	7.719	39.425	8.377	55.521	55.561	+0.404	6	80,99
10	290	BOUVIER Yann	7.816	39.351	8.410	55.577	55.597	+0.440	5	80,93
11	226	ANTOINE Mattéo	7.777	39.372	8.364	55.513	55.606	+0.449	5	80,92
12	315	LOUSSIER Paul	7.774	39.448	8.334	55.556	55.606	+0.449	5	80,92
13	221	RIFFARD Félix	7.751	39.435	8.375	55.561	55.606	+0.449	5	80,92
14	261	GARCIA Sylvér	7.707	39.410	8.400	55.517	55.627	+0.470	4	80,89
15	322	DURAND Louis	7.781	39.478	8.285	55.544	55.661	+0.504	5	80,84
16	346	THOMASSIN Bryan	7.779	39.496	8.383	55.658	55.686	+0.529	7	80,81
17	308	SCHEURER Jean-Baptiste	7.781	39.483	8.420	55.684	55.763	+0.606	5	80,69
18	206	HIEBEL Clément	7.788	39.484	8.485	55.757	55.785	+0.628	9	80,66
19	234	LAPA PEREIRA Simon	7.769	39.541	8.433	55.743	55.838	+0.681	5	80,59
20	324	DAPOIGNY Quentin	7.823	39.510	8.426	55.759	55.843	+0.686	6	80,58
21	291	MESSMER Silvano	7.840	39.621	8.445	55.906	55.968	+0.811	5	80,40
22	270	DESPOIS Guillaume	8.024	39.673	8.766	56.463	56.508	+1.351	5	79,63
23	215	COPPA Aurore 	7.867	39.999	8.481	56.347	56.596	+1.439	12	79,51
24	232	PETITDEMANGE Luc	7.898	40.438	8.461	56.797	56.871	+1.714	5	79,12

Sous réserve du contrôle technique ou de fait sportif

Le Chronométrage

Affiché à

Le Président du Collège

X30 Challenge France
X30 Senior
Liste des series

N° Pilote

Série A

211 MORELLI Charlotte
251 MARSEROU Vincent
337 BAUDOT Geoffrey
226 ANTOINE Mattéo
322 DURAND Louis
206 HIEBEL Clément
324 DAPOIGNY Quentin
294 VIAN Jason
222 CAUHAUPE Edouard
326 LALLEMAND Loïc
229 QUIRIN Lucas
314 FISCHER Tristan

12 Concurrents

Série B

268 BONNETTO Romain
265 NOMBLOT Jean
214 PETELET Milan
315 LOUSSIER Paul
224 ARNAUD Hugo
238 GAUTHEROT Maxime
208 BAERT Nicolas
245 PIERRAT Clément
219 ADAM Quentin
378 VINCENT Victor
270 DESPOIS Guillaume
205 KAMMERER Julien

N° Pilote

12 Concurrents

Série C

204 LAY Gillian
212 VINCENT Clovis
247 PERCEVAL Antoine
221 RIFFARD Félix
346 THOMASSIN Bryan
250 DEPTUCH Joël
244 JEAN Maxime
291 MESSMER Silvano
351 FOURNIER Paul
321 REY Aurélien
345 PELLETIER Corentin
220 BOURASSIN Johan

12 Concurrents

Série D

243 ESCARTIN Orso
375 GODEFROID William
290 BOUVIER Yann
261 GARCIA Sylver
308 SCHEURER Jean-Baptiste
234 LAPA PEREIRA Simon
223 IMBOURG Thomas
605 MARION Aurélien
377 GUERARD Martin
233 BAE David
215 COPPA Aurore
232 PETITDEMANGE Luc

12 Concurrents

Affiché à

Le Président du Collège

X30 Challenge France
X30 Senior
Classement après les essais chronométrés

Cl	N°	Pilote	Chassis	Temps	Ecart
1	211	MORELLI Charlotte	Kosmic	55.157	
2	268	BONNETTO Romain	Tony-Kart	55.244	+0.087
3	204	LAY Gillian	Exprit	55.309	+0.152
4	243	ESCARTIN Orso	Tony-Kart	55.410	+0.253
5	251	MARSEROU Vincent	Redspeed	55.473	+0.316
6	265	NOMBLOT Jean	Sodi	55.476	+0.319
7	212	VINCENT Clovis	Kosmic	55.482	+0.325
8	375	GODEFROID William	Sodi	55.492	+0.335
9	337	BAUDOT Geoffrey	Tony-Kart	55.518	+0.361
10	214	PETELET Milan	Praga	55.561	+0.404
11	247	PERCEVAL Antoine	Sodi	55.589	+0.432
12	290	BOUVIER Yann	Tecno	55.597	+0.440
13	226	ANTOINE Mattéo	Kosmic	55.606	+0.449
14	315	LOUSSIER Paul	Sodi	55.606	+0.449
15	221	RIFFARD Félix	Tony-Kart	55.606	+0.449
16	261	GARCIA Sylvér	Kosmic	55.627	+0.470
17	322	DURAND Louis	Exprit	55.661	+0.504
18	224	ARNAUD Hugo	Sodi	55.682	+0.525
19	346	THOMASSIN Bryan	Tecno	55.686	+0.529
20	308	SCHEURER Jean-Baptiste	Kosmic	55.763	+0.606
21	206	HIEBEL Clément	Tony-Kart	55.785	+0.628
22	238	GAUTHEROT Maxime	Tony-Kart	55.816	+0.659
23	250	DEPTUCH Joël	Tony-Kart	55.830	+0.673
24	234	LAPA PEREIRA Simon	Kosmic	55.838	+0.681
25	324	DAPOIGNY Quentin	Kosmic	55.843	+0.686
26	208	BAERT Nicolas	Kosmic	55.845	+0.688
27	244	JEAN Maxime	Redspeed	55.893	+0.736
28	223	IMBOURG Thomas	CRG	55.942	+0.785
29	294	VIAN Jason	Tony-Kart	55.947	+0.790
30	245	PIERRAT Clément	Tony-Kart	55.950	+0.793
31	291	MESSMER Silvano	Tony-Kart	55.968	+0.811
32	605	MARION Aurélien	DR	56.022	+0.865
33	222	CAUHAUPE Edouard	Exprit	56.098	+0.941
34	219	ADAM Quentin	Tony-Kart	56.140	+0.983
35	351	FOURNIER Paul	Crg	56.152	+0.995
36	377	GUERARD Martin	Tony-Kart	56.164	+1.007
37	326	LALLEMAND Loïc	Formula K	56.331	+1.174
38	378	VINCENT Victor	Kosmic	56.412	+1.255
39	321	REY Aurélien	Kosmic	56.422	+1.265
40	233	BAE David	Tony-Kart	56.434	+1.277
41	229	QUIRIN Lucas	Tony-Kart	56.477	+1.320
42	270	DESPOIS Guillaume	Tony-Kart	56.508	+1.351
43	345	PELLETIER Corentin	Kosmic	56.571	+1.414
44	215	COPPA Aurore	Tony-Kart	56.596	+1.439
45	314	FISCHER Tristan	Birel Art	56.623	+1.466
46	205	KAMMERER Julien	Tony Kart	56.677	+1.520
47	220	BOURASSIN Johan	Tony-Kart	56.744	+1.587

X30 Challenge France

X30 Senior

Classement après les essais chronométrés

Clt	N°	Pilote	Chassis	Temps	Ecart
48	232	PETITDEMANGE Luc	Kosmic	56.871	+1.714

Ecart entre les groupes : 0.607%



Sous réserve du contrôle technique ou de fait sportif

Le Chronométrage

Affiché à

Le Président du Collège

X30 Challenge France
X30 Senior
Manche Qualificative A - D
Classement

Clt	N°	Pilote	Chassis	Tours	Ecart	Interv.	M.Tour	Points	Pénalité
1	211	MORELLI Charlotte	 Kosmic	8			55.729	0	
2	243	ESCARTIN Orso	Tony-Kart	8	+1.658	+1.658	55.906	2	
3	375	GODEFROID William	Sodi	8	+1.877	+0.219	55.868	3	
4	251	MARSEROU Vincent	Redspeed	8	+3.148	+1.271	56.157	4	
5	322	DURAND Louis	Exprit	8	+3.522	+0.374	56.107	5	
6	261	GARCIA Sylvér	Kosmic	8	+4.689	+1.167	56.145	6	
7	308	SCHEURER Jean-Baptiste	Kosmic	8	+6.487	+1.798	56.210	7	
8	234	LAPA PEREIRA Simon	Kosmic	8	+6.637	+0.150	56.365	8	
9	206	HIEBEL Clément	Tony-Kart	8	+7.345	+0.708	55.989	9	
10	223	IMBOURG Thomas	CRG	8	+7.422	+0.077	56.195	10	
11	605	MARION Aurélien	DR	8	+8.889	+1.467	56.395	11	
12	324	DAPOIGNY Quentin	Kosmic	8	+9.147	+0.258	56.339	12	
13	294	VIAN Jason	Tony-Kart	8	+9.783	+0.636	56.375	13	
14	377	GUERARD Martin	Tony-Kart	8	+10.399	+0.616	56.502	14	
15	232	PETITDEMANGE Luc	Kosmic	8	+10.860	+0.461	56.367	15	
16	229	QUIRIN Lucas	Tony-Kart	8	+12.427	+1.567	56.375	16	
17	337	BAUDOT Geoffrey	Tony-Kart	8	+12.765	+0.338	56.085	17	
18	233	BAE David	Tony-Kart	8	+13.042	+0.277	56.816	23	+5P
19	314	FISCHER Tristan	Birel Art	8	+13.736	+0.694	56.637	19	
20	222	CAUHAUPE Edouard	Exprit	8	+16.963	+3.227	56.622	20	
21	326	LALLEMAND Loïc	Formula K	8	+18.126	+1.163	56.639	21	
22	215	COPPA Aurore	 Tony-Kart	8	+19.184	+1.058	57.328	22	
23	290	BOUVIER Yann	Tecno	5	+3 Tours	+3 Tours	56.299	23	
24	226	ANTOINE Mattéo	Kosmic		+8 Tours	+5 Tours		24	

Meilleur tour: 211 MORELLI Charlotte - 55.729

Pas un tour

226	ANTOINE Mattéo	Kosmic						24	
-----	-----------------------	--------	--	--	--	--	--	-----------	--

N° 233 5 points de pénalité : Mauvaise fixation du spoiler

Sous réserve du contrôle technique ou de fait sportif

Le Chronométrage

Heure d'affichage

Le Président du Collège

X30 Challenge France
X30 Senior
Manche Qualificative B - C
Classement

Clt	N°	Pilote	Chassis	Tours	Ecart	Interv.	M.Tour	Points	Pénalité
1	204	LAY Gillian	Exprit	8			55.753	0	
2	268	BONNETTO Romain	Tony-Kart	8	+1.221	+1.221	55.940	2	
3	212	VINCENT Clovis	Kosmic	8	+4.089	+2.868	56.113	3	
4	247	PERCEVAL Antoine	Sodi	8	+4.438	+0.349	55.835	4	
5	315	LOUSSIER Paul	Sodi	8	+5.323	+0.885	55.958	5	
6	346	THOMASSIN Bryan	Tecno	8	+8.288	+2.965	56.184	6	
7	221	RIFFARD Félix	Tony-Kart	8	+8.489	+0.201	56.207	7	
8	265	NOMBLLOT Jean	Sodi	8	+9.078	+0.589	55.970	8	
9	224	ARNAUD Hugo	Sodi	8	+9.792	+0.714	56.051	9	
10	214	PETELET Milan	Praga	8	+11.398	+1.606	56.288	10	
11	208	BAERT Nicolas	Kosmic	8	+11.529	+0.131	56.116	16	+5P
12	250	DEPTUCH Joël	Tony-Kart	8	+11.585	+0.056	56.325	12	
13	238	GAUTHEROT Maxime	Tony-Kart	8	+12.099	+0.514	56.461	13	
14	220	BOURASSIN Johan	Tony-Kart	8	+12.232	+0.133	56.159	19	+5P
15	291	MESSMER Silvano	Tony-Kart	8	+12.663	+0.431	56.630	15	
16	345	PELLETIER Corentin	Kosmic	8	+13.242	+0.579	56.389	16	
17	321	REY Aurélien	Kosmic	8	+13.597	+0.355	56.461	17	
18	351	FOURNIER Paul	Crg	8	+14.041	+0.444	56.392	23	+5P
19	378	VINCENT Victor	Kosmic	8	+14.328	+0.287	56.578	19	
20	205	KAMMERER Julien	Tony Kart	8	+15.682	+1.354	56.301	20	
21	270	DESPOIS Guillaume	Tony-Kart	8	+16.822	+1.140	56.740	21	
22	245	PIERRAT Clément	Tony-Kart	8	+18.235	+1.413	56.230	22	
23	219	ADAM Quentin	Tony-Kart	4	+4 Tours	+4 Tours	56.938	28	+5P
24	244	JEAN Maxime	Redspeed	3	+5 Tours	+1 Tour	57.106	24	

Meilleur tour: 204 LAY Gillian - 55.753

N° 208, 219, 220, 351 5 points de pénalité : Mauvaise fixation du spoiler

Sous réserve du contrôle technique ou de fait sportif

Le Chronométrage

Heure d'affichage

Le Président du Collège

X30 Challenge France
X30 Senior
Manche Qualificative A - C
Classement

Clt	N°	Pilote	Chassis	Tours	Ecart	Interv.	M.Tour	Points	Pénalité
1	204	LAY Gillian	Exprit	8			55.757	0	
2	211	MORELLI Charlotte	♥ Kosmic	8	+0.234	+0.234	55.803	2	
3	247	PERCEVAL Antoine	Sodi	8	+2.567	+2.333	55.967	3	
4	337	BAUDOT Geoffrey	Tony-Kart	8	+3.269	+0.702	56.060	4	
5	251	MARSEROU Vincent	Redspeed	8	+4.756	+1.487	56.331	5	
6	221	RIFFARD Félix	Tony-Kart	8	+4.824	+0.068	56.111	6	
7	212	VINCENT Clovis	Kosmic	8	+6.172	+1.348	56.122	7	
8	226	ANTOINE Mattéo	Kosmic	8	+6.527	+0.355	56.130	8	
9	250	DEPTUCH Joël	Tony-Kart	8	+7.956	+1.429	56.253	9	
10	346	THOMASSIN Bryan	Tecno	8	+8.218	+0.262	56.273	10	
11	206	HIEBEL Clément	Tony-Kart	8	+8.315	+0.097	56.168	11	
12	322	DURAND Louis	Exprit	8	+8.413	+0.098	55.997	12	
13	294	VIAN Jason	Tony-Kart	8	+10.008	+1.595	56.309	13	
14	244	JEAN Maxime	Redspeed	8	+10.801	+0.793	56.581	14	
15	291	MESSMER Silvano	Tony-Kart	8	+11.428	+0.627	56.520	15	
16	321	REY Aurélien	Kosmic	8	+11.667	+0.239	56.362	16	
17	222	CAUHAUPE Edouard	Exprit	8	+12.794	+1.127	56.586	17	
18	220	BOURASSIN Johan	Tony-Kart	8	+12.968	+0.174	56.260	18	
19	324	DAPOIGNY Quentin	Kosmic	8	+14.473	+1.505	56.548	19	
20	345	PELLETIER Corentin	Kosmic	8	+15.715	+1.242	56.596	20	
21	229	QUIRIN Lucas	Tony-Kart	8	+16.568	+0.853	56.563	21	
22	351	FOURNIER Paul	Crg	8	+16.613	+0.045	56.556	22	
23	314	FISCHER Tristan	Birel Art	8	+17.188	+0.575	56.749	28	+5P
24	326	LALLEMAND Loïc	Formula K	8	+17.566	+0.378	57.121	24	

Meilleur tour: 204 LAY Gillian - 55.757

N° 314 5 points de pénalité : Mauvaise fixation du spoiler

Sous réserve du contrôle technique ou de fait sportif

Le Chronométrage

Heure d'affichage

Le Président du Collège

X30 Challenge France
X30 Senior
Manche Qualificative B - D
Classement

Clt	N°	Pilote	Chassis	Tours	Ecart	Interv.	M.Tour	Points	Pénalité
1	268	BONNETTO Romain	Tony-Kart	8			56.394	0	
2	265	NOMBLOT Jean	Sodi	8	+3.321	+3.321	56.214	2	
3	214	PETELET Milan	Praga	8	+5.252	+1.931	56.396	3	
4	243	ESCARTIN Orso	Tony-Kart	8	+6.826	+1.574	56.196	4	
5	290	BOUVIER Yann	Tecno	8	+6.891	+0.065	56.364	5	
6	315	LOUSSIER Paul	Sodi	8	+8.884	+1.993	56.337	6	
7	605	MARION Aurélien	DR	8	+8.989	+0.105	56.586	7	
8	308	SCHEURER Jean-Baptiste	Kosmic	8	+9.229	+0.240	56.333	13	+5P
9	208	BAERT Nicolas	Kosmic	8	+12.602	+3.373	56.552	9	
10	234	LAPA PEREIRA Simon	Kosmic	8	+12.707	+0.105	56.707	10	
11	261	GARCIA Sylvér	Kosmic	8	+14.134	+1.427	56.774	11	
12	238	GAUTHEROT Maxime	Tony-Kart	8	+14.613	+0.479	56.811	12	
13	223	IMBOURG Thomas	CRG	8	+14.707	+0.094	56.702	13	
14	245	PIERRAT Clément	Tony-Kart	8	+15.128	+0.421	56.416	14	
15	377	GUERARD Martin	Tony-Kart	8	+15.340	+0.212	57.089	15	
16	219	ADAM Quentin	Tony-Kart	8	+15.496	+0.156	56.894	16	
17	205	KAMMERER Julien	Tony Kart	8	+16.935	+1.439	56.574	17	
18	378	VINCENT Victor	Kosmic	8	+17.422	+0.487	57.245	18	
19	270	DESPOIS Guillaume	Tony-Kart	8	+19.985	+2.563	56.850	19	
20	375	GODEFROID William	Sodi	8	+25.354	+5.369	56.722	20	
21	215	COPPA Aurore	♥ Tony-Kart	8	+27.668	+2.314	57.991	21	
22	232	PETITDEMANGE Luc	Kosmic	3	+5 Tours	+5 Tours	57.572	27	+5P
23	224	ARNAUD Hugo	Sodi	1	+7 Tours	+2 Tours	1:03.963	23	
24	233	BAE David	Tony-Kart	1	+7 Tours	+2.306	1:05.677	29	+5P

Meilleur tour: 243 ESCARTIN Orso - 56.196

N° 232, 233, 308 5 points de pénalité : Mauvaise fixation du spoiler

Sous réserve du contrôle technique ou de fait sportif

Le Chronométrage

Heure d'affichage

Le Président du Collège

X30 Challenge France
X30 Senior
Manche Qualificative A - B
Classement

Clt	N°	Pilote	Chassis	Tours	Ecart	Interv.	M.Tour	Points	Pénalité
1	337	BAUDOT Geoffrey	Tony-Kart	8			1:04.572	0	
2	265	NOMBLOT Jean	Sodi	8	+2.581	+2.581	1:05.130	2	
3	208	BAERT Nicolas	Kosmic	8	+6.172	+3.591	1:04.766	3	
4	214	PETELET Milan	Praga	8	+6.575	+0.403	1:05.499	4	
5	315	LOUSSIER Paul	Sodi	8	+6.642	+0.067	1:05.171	10	+5P
6	224	ARNAUD Hugo	Sodi	8	+7.659	+1.017	1:05.030	6	
7	206	HIEBEL Clément	Tony-Kart	8	+9.274	+1.615	1:05.213	12	+5P
8	211	MORELLI Charlotte	♥ Kosmic	8	+9.605	+0.331	1:06.264	8	
9	268	BONNETTO Romain	Tony-Kart	8	+10.200	+0.595	1:05.819	9	
10	251	MARSEROU Vincent	Redspeed	8	+10.815	+0.615	1:05.957	10	
11	294	VIAN Jason	Tony-Kart	8	+11.316	+0.501	1:05.275	11	
12	238	GAUTHEROT Maxime	Tony-Kart	8	+11.481	+0.165	1:04.612	12	
13	229	QUIRIN Lucas	Tony-Kart	8	+12.114	+0.633	1:04.084	13	
14	322	DURAND Louis	Exprit	8	+14.446	+2.332	1:06.454	14	
15	324	DAPOIGNY Quentin	Kosmic	8	+14.699	+0.253	1:06.352	15	
16	326	LALLEMAND Loïc	Formula K	8	+14.851	+0.152	1:05.755	16	
17	270	DESPOIS Guillaume	Tony-Kart	8	+15.728	+0.877	1:05.507	17	
18	222	CAUHAUPE Edouard	Exprit	8	+16.930	+1.202	1:06.840	18	
19	378	VINCENT Victor	Kosmic	8	+17.740	+0.810	1:05.978	24	+5P
20	219	ADAM Quentin	Tony-Kart	8	+19.135	+1.395	1:06.234	20	
21	245	PIERRAT Clément	Tony-Kart	8	+19.186	+0.051	1:06.125	26	+5P
22	205	KAMMERER Julien	Tony Kart	8	+20.408	+1.222	1:06.452	22	
23	226	ANTOINE Mattéo	Kosmic	8	+24.834	+4.426	1:07.079	28	+5P
24	314	FISCHER Tristan	Birel Art	8	+25.329	+0.495	1:07.105	24	

Meilleur tour: 229 QUIRIN Lucas - 1:04.084

N° 206, 226, 245, 315, 378 5 points de pénalité : Mauvaise fixation du spoiler

Sous réserve du contrôle technique ou de fait sportif

Le Chronométrage

Heure d'affichage

Le Président du Collège

X30 Challenge France
X30 Senior
Manche Qualificative C - D
Classement

Cl	N°	Pilote	Chassis	Tours	Ecart	Interv.	M.Tour	Points
1	204	LAY Gillian	Exprit	8			56.549	0
2	243	ESCARTIN Orso	Tony-Kart	8	+2.097	+2.097	56.503	2
3	221	RIFFARD Félix	Tony-Kart	8	+4.805	+2.708	56.804	3
4	212	VINCENT Clovis	Kosmic	8	+5.605	+0.800	56.818	4
5	250	DEPTUCH Joël	Tony-Kart	8	+5.707	+0.102	56.447	5
6	375	GODEFROID William	Sodi	8	+5.742	+0.035	56.531	6
7	308	SCHEURER Jean-Baptiste	Kosmic	8	+5.834	+0.092	56.629	7
8	247	PERCEVAL Antoine	Sodi	8	+6.108	+0.274	56.844	8
9	261	GARCIA Sylver	Kosmic	8	+6.795	+0.687	56.614	9
10	346	THOMASSIN Bryan	Tecno	8	+7.193	+0.398	56.755	10
11	377	GUERARD Martin	Tony-Kart	8	+12.118	+4.925	56.703	11
12	351	FOURNIER Paul	Crg	8	+13.600	+1.482	56.877	12
13	244	JEAN Maxime	Redspeed	8	+13.704	+0.104	56.955	13
14	345	PELLETIER Corentin	Kosmic	8	+15.685	+1.981	56.632	14
15	232	PETITDEMANGE Luc	Kosmic	8	+17.987	+2.302	57.175	15
16	321	REY Aurélien	Kosmic	8	+24.114	+6.127	56.802	16
17	605	MARION Aurélien	DR	8	+51.715	+27.601	1:02.272	17
18	220	BOURASSIN Johan	Tony-Kart	8	+51.792	+0.077	1:01.388	18
19	290	BOUVIER Yann	Tecno	8	+56.581	+4.789	1:02.388	19
20	215	COPPA Aurore	♥ Tony-Kart	8	+1:00.704	+4.123	1:03.206	20
21	223	IMBOURG Thomas	CRG	7	+1 Tour	+1 Tour	1:03.239	21
22	291	MESSMER Silvano	Tony-Kart	7	+1 Tour	+7.472	1:03.444	22
23	234	LAPA PEREIRA Simon	Kosmic	7	+1 Tour	+16.395	1:04.560	23

Meilleur tour: 250 DEPTUCH Joël - 56.447

Non-Partants

233	BAE David	Tony-Kart
-----	-----------	-----------

Sous réserve du contrôle technique ou de fait sportif

Le Chronométrage

Heure d'affichage

Le Président du Collège

X30 Challenge France

X30 Senior

Classement après les manches

Cl	N°	Pilote	Chassis	A-D	B-C	A-C	B-D	A-B	C-D	Points	Pénalité	Essais
1	204	LAY Gillian	Exprit	-	0	0	-	-	0	0		3
2	243	ESCARTIN Orso	Tony-Kart	2	-	-	4	-	2	8		4
3	211	MORELLI Charlotte	Kosmic	0	-	2	-	8	-	10		1
4	268	BONNETTO Romain	Tony-Kart	-	2	-	0	9	-	11		2
5	265	NOMBLOT Jean	Sodi	-	8	-	2	2	-	12		6
6	212	VINCENT Clovis	Kosmic	-	3	7	-	-	4	14		7
7	247	PERCEVAL Antoine	Sodi	-	4	3	-	-	8	15		11
8	221	RIFFARD Félix	Tony-Kart	-	7	6	-	-	3	16		15
9	214	PETELET Milan	Praga	-	10	-	3	4	-	17		10
10	251	MARSEROU Vincent	Redspeed	4	-	5	-	10	-	19		5
11	337	BAUDOT Geoffrey	Tony-Kart	17	-	4	-	0	-	21		9
12	315	LOUSSIER Paul	Sodi	-	5	-	6	10	-	21	+5	14
13	261	GARCIA Sylver	Kosmic	6	-	-	11	-	9	26		16
14	346	THOMASSIN Bryan	Tecno	-	6	10	-	-	10	26		19
15	250	DEPTUCH Joël	Tony-Kart	-	12	9	-	-	5	26		23
16	308	SCHEURER Jean-Baptiste	Kosmic	7	-	-	13	-	7	27	+5	20
17	208	BAERT Nicolas	Kosmic	-	16	-	9	3	-	28	+5	26
18	375	GODEFROID William	Sodi	3	-	-	20	-	6	29		8
19	322	DURAND Louis	Exprit	5	-	12	-	14	-	31		17
20	206	HIEBEL Clément	Tony-Kart	9	-	11	-	12	-	32	+5	21
21	605	MARION Aurélien	DR	11	-	-	7	-	17	35		32
22	238	GAUTHEROT Maxime	Tony-Kart	-	13	-	12	12	-	37		22
23	294	VIAN Jason	Tony-Kart	13	-	13	-	11	-	37		29
24	224	ARNAUD Hugo	Sodi	-	9	-	23	6	-	38		18
25	377	GUERARD Martin	Tony-Kart	14	-	-	15	-	11	40		36
26	234	LAPA PEREIRA Simon	Kosmic	8	-	-	10	-	23	41		24
27	223	IMBOURG Thomas	CRG	10	-	-	13	-	21	44		28
28	324	DAPOIGNY Quentin	Kosmic	12	-	19	-	15	-	46		25
29	290	BOUVIER Yann	Tecno	23	-	-	5	-	19	47		12
30	321	REY Aurélien	Kosmic	-	17	16	-	-	16	49		39
31	229	QUIRIN Lucas	Tony-Kart	16	-	21	-	13	-	50		41
32	345	PELLETIER Corentin	Kosmic	-	16	20	-	-	14	50		43
33	244	JEAN Maxime	Redspeed	-	24	14	-	-	13	51		27
34	291	MESSMER Silvano	Tony-Kart	-	15	15	-	-	22	52		31
35	222	CAUHAUPE Edouard	Exprit	20	-	17	-	18	-	55		33

Non Qualifiés

36	220	BOURASSIN Johan	Tony-Kart	-	19	18	-	-	18	55	+5	47
37	351	FOURNIER Paul	Crg	-	23	22	-	-	12	57	+5	35
38	270	DESPOIS Guillaume	Tony-Kart	-	21	-	19	17	-	57		42
39	232	PETITDEMANGE Luc	Kosmic	15	-	-	27	-	15	57	+5	48
40	205	KAMMERER Julien	Tony Kart	-	20	-	17	22	-	59		46
41	226	ANTOINE Mattéo	Kosmic	24	-	8	-	28	-	60	+5	13
42	326	LALLEMAND Loïc	Formula K	21	-	24	-	16	-	61		37
43	378	VINCENT Victor	Kosmic	-	19	-	18	24	-	61	+5	38
44	245	PIERRAT Clément	Tony-Kart	-	22	-	14	26	-	62	+5	30
45	215	COPPA Aurore	Tony-Kart	22	-	-	21	-	20	63		44

X30 Challenge France

X30 Senior

Classement après les manches

Cl	N°	Pilote	Chassis	A-D	B-C	A-C	B-D	A-B	C-D	Points	Pénalité	Essais
46	219	ADAM Quentin	Tony-Kart	-	28	-	16	20	-	64	+5	34
47	314	FISCHER Tristan	Birel Art	19	-	28	-	24	-	71	+5	45
48	233	BAE David	Tony-Kart	23	-	-	29	-	26	78	+10	40

Le Chronométrage

Affiché à

Le Président du Collège

X30 Challenge France
X30 Senior
Pré Finale "B"
Classement

Clt	N°	Pilote	Chassis	Tours	Ecart	Interv.	M.Tour
1	220	BOURASSIN Johan	Tony-Kart	12			56.313
2	226	ANTOINE Mattéo	Kosmic	12	+2.338	+2.338	56.166
3	245	PIERRAT Clément	Tony-Kart	12	+2.481	+0.143	56.175
4	232	PETITDEMANGE Luc	Kosmic	12	+5.763	+3.282	56.627
5	351	FOURNIER Paul	Crg	12	+7.626	+1.863	56.636
6	326	LALLEMAND Loïc	Formula K	12	+7.709	+0.083	56.526
7	378	VINCENT Victor	Kosmic	12	+8.132	+0.423	56.436
8	205	KAMMERER Julien	Tony Kart	12	+8.194	+0.062	56.418
9	270	DESPOIS Guillaume	Tony-Kart	12	+10.649	+2.455	56.539
10	314	FISCHER Tristan	Birel Art	12	+16.947	+6.298	57.175
11	219	ADAM Quentin	Tony-Kart	12	+37.303	+20.356	56.439
12	215	COPPA Aurore	♥ Tony-Kart	2	+10 Tours	+10 Tours	57.906

Meilleur tour: 226 ANTOINE Mattéo - 56.166

Non-Partants

233	BAE David	Tony-Kart
-----	------------------	-----------

Sous réserve du contrôle technique ou de fait sportif

Le Chronométrage

Heure d'affichage

Le Président du Collège

X30 Challenge France

X30 Senior

Pré Finale "A"

Classement



Cl.	N°	Pilote	Chassis	Tours	Ecart	Interv.	M.Tour	Pénalité
1	204	LAY Gillian	Exprit	12			56.031	
2	268	BONNETTO Romain	Tony-Kart	12	+0.516	+0.516	55.914	
3	265	NOMBLLOT Jean	Sodi	12	+0.903	+0.387	55.977	
4	337	BAUDOT Geoffrey	Tony-Kart	12	+4.037	+3.134	55.955	
5	247	PERCEVAL Antoine	Sodi	12	+4.499	+0.462	55.911	
6	212	VINCENT Clovis	Kosmic	12	+6.401	+1.902	56.326	
7	315	LOUSSIER Paul	Sodi	12	+6.465	+0.064	56.025	
8	211	MORELLI Charlotte	 Kosmic	12	+8.829	+2.364	55.956	
9	250	DEPTUCH Joël	Tony-Kart	12	+9.520	+0.691	56.030	
10	308	SCHEURER Jean-Baptiste	Kosmic	12	+9.582	+0.062	56.313	
11	251	MARSEYOU Vincent	Redspeed	12	+10.035	+0.453	56.213	
12	224	ARNAUD Hugo	Sodi	12	+12.431	+2.396	56.285	
13	261	GARCIA Sylvier	Kosmic	12	+12.806	+0.375	56.090	
14	290	BOUVIER Yann	Tecno	12	+14.456	+1.650	56.113	
15	346	THOMASSIN Bryan	Tecno	12	+15.174	+0.718	56.538	
16	605	MARION Aurélien	DR	12	+15.214	+0.040	56.234	
17	234	LAPA PEREIRA Simon	Kosmic	12	+10.293	-4.921	56.067	+5P
18	206	HIEBEL Clément	Tony-Kart	12	+15.301	+5.008	56.159	
19	322	DURAND Louis	Exprit	12	+15.730	+0.429	56.211	
20	375	GODEFROID William	Sodi	12	+16.028	+0.298	56.223	
21	244	JEAN Maxime	Redspeed	12	+17.627	+1.599	56.198	
22	238	GAUTHEROT Maxime	Tony-Kart	12	+19.399	+1.772	56.453	
23	294	VIAN Jason	Tony-Kart	12	+19.451	+0.052	56.145	
24	324	DAPOIGNY Quentin	Kosmic	12	+20.591	+1.140	56.386	
25	208	BAERT Nicolas	Kosmic	12	+20.766	+0.175	56.116	
26	221	RIFFARD Félix	Tony-Kart	12	+20.876	+0.110	56.323	
27	223	IMBOURG Thomas	CRG	12	+19.110	-1.766	56.641	+5P
28	229	QUIRIN Lucas	Tony-Kart	12	+21.295	+2.185	56.461	
29	321	REY Aurélien	Kosmic	12	+22.023	+0.728	56.452	
30	345	PELLETIER Corentin	Kosmic	12	+22.375	+0.352	56.657	
31	222	CAUHAUPE Edouard	Exprit	12	+23.817	+1.442	56.956	
32	243	ESCARTIN Orso	Tony-Kart		+12 Tours	+12 Tours		
33	214	PETELET Milan	Praga	12	+14.409	-12 Tours	56.126	+18P
34	377	GUERARD Martin	Tony-Kart		+12 Tours	+12 Tours		
35	291	MESSMER Silvano	Tony-Kart	12	+29.955	-12 Tours	57.027	+5P

Meilleur tour: 247 PERCEVAL Antoine - 55.911

Pas un tour

243	ESCARTIN Orso	Tony-Kart
377	GUERARD Martin	Tony-Kart

N° 223, 234, 291 5 places de pénalité : Mauvaise fixation du spoiler

N° 214 18 places de pénalité : Défaut de maîtrise (Art 19 du RSN) Décision n° 3

Sous réserve du contrôle technique ou de fait sportif

Le Chronométrage

Heure d'affichage

Le Président du Collège



Cl.	N°	Pilote	Chassis	Tours	Ecart	Interv.	M.Tour
1	226	ANTOINE Mattéo	Kosmic	16			56.069
2	245	PIERRAT Clément	Tony-Kart	16	+1.608	+1.608	56.377
3	351	FOURNIER Paul	Crg	16	+11.229	+9.621	56.691
4	219	ADAM Quentin	Tony-Kart	16	+11.430	+0.201	56.759
5	314	FISCHER Tristan	Birel Art	16	+12.780	+1.350	56.838
6	232	PETITDEMANGE Luc	Kosmic	16	+14.421	+1.641	56.942
7	378	VINCENT Victor	Kosmic	16	+14.565	+0.144	56.838
8	270	DESPOIS Guillaume	Tony-Kart	16	+16.806	+2.241	56.949
9	326	LALLEMAND Loïc	Formula K	16	+18.016	+1.210	57.171
10	205	KAMMERER Julien	Tony Kart	16	+18.715	+0.699	56.837
11	215	COPPA Aurore	 Tony-Kart	16	+20.578	+1.863	57.356
12	220	BOURASSIN Johan	Tony-Kart	5	+11 Tours	+11 Tours	56.321

Meilleur tour: 226 ANTOINE Mattéo - 56.069

Sous réserve du contrôle technique ou de fait sportif

Le Chronométrage

Heure d'affichage

Le Président du Collège

Cl.	N°	Pilote	Chassis	Tours	Ecart	Interv.	M.Tour	Pénalité
1	211	MORELLI Charlotte	 Kosmic	16			55.825	
2	265	NOMBLLOT Jean	Sodi	16	+1.152	+1.152	56.123	
3	247	PERCEVAL Antoine	Sodi	16	+2.401	+1.249	56.113	
4	268	BONNETTO Romain	Tony-Kart	16	+7.010	+4.609	56.152	
5	251	MARSEROU Vincent	Redspeed	16	+8.777	+1.767	56.489	
6	308	SCHEURER Jean-Baptiste	Kosmic	16	+9.175	+0.398	56.444	
7	322	DURAND Louis	Exprit	16	+9.650	+0.475	56.462	
8	224	ARNAUD Hugo	Sodi	16	+10.418	+0.768	56.406	
9	290	BOUVIER Yann	Tecno	16	+11.331	+0.913	56.516	
10	244	JEAN Maxime	Redspeed	16	+11.430	+0.099	56.317	
11	234	LAPA PEREIRA Simon	Kosmic	16	+11.447	+0.017	56.579	
12	337	BAUDOT Geoffroy	Tony-Kart	16	+11.730	+0.283	56.048	
13	605	MARION Aurélien	DR	16	+12.206	+0.476	56.351	
14	375	GODEFROID William	Sodi	16	+12.636	+0.430	56.290	
15	206	HIEBEL Clément	Tony-Kart	16	+13.241	+0.605	56.297	
16	346	THOMASSIN Bryan	Tecno	16	+14.951	+1.710	56.681	
17	261	GARCIA Sylver	Kosmic	16	+16.222	+1.271	56.603	
18	377	GUERARD Martin	Tony-Kart	16	+17.538	+1.316	56.743	
19	223	IMBOURG Thomas	CRG	16	+17.765	+0.227	56.604	
20	238	GAUTHEROT Maxime	Tony-Kart	16	+17.843	+0.078	56.614	
21	243	ESCARTIN Orso	Tony-Kart	16	+18.516	+0.673	56.322	
22	214	PETELET Milan	Praga	16	+19.430	+0.914	56.458	
23	222	CAUHAUPE Edouard	Exprit	16	+19.507	+0.077	56.551	
24	208	BAERT Nicolas	Kosmic	16	+19.547	+0.040	56.615	
25	294	VIAN Jason	Tony-Kart	16	+19.699	+0.152	56.374	
26	221	RIFFARD Félix	Tony-Kart	16	+20.092	+0.393	56.511	
27	204	LAY Gillian	Exprit	16	+21.540	+1.448	56.049	
28	315	LOUSSIÉ Paul	Sodi	16	+21.909	+0.369	56.451	
29	250	DEPTUCH Joël	Tony-Kart	16	+21.922	+0.013	56.217	
30	226	ANTOINE Mattéo	Kosmic	16	+22.142	+0.220	56.511	
31	229	QUIRIN Lucas	Tony-Kart	16	+19.798	-2.344	56.536	+5P
32	345	PELLETIER Corentin	Kosmic	16	+24.578	+4.780	56.700	
33	321	REY Aurélien	Kosmic	16	+25.502	+0.924	56.717	
34	324	DAPOIGNY Quentin	Kosmic	16	+26.589	+1.087	56.663	
35	212	VINCENT Clovis	Kosmic	16	+27.513	+0.924	56.377	
36	291	MESSMER Silvano	Tony-Kart	16	+31.789	+4.276	57.453	+5P

Meilleur tour: 211 MORELLI Charlotte - 55.825

229, 291 5 places de pénalité : Mauvaise fixation du spoiler

Sous réserve du contrôle technique ou de fait sportif

Le Chronométrage

Heure d'affichage

Le Président du Collège